ПРАЙС-ЛИСТ

komfovent® kompakt

Рекомендуемые розничные цены. Скидки по запросу. Инженер-климат (812) 702-76-82
www.inklimat.ru

ВЕТНИЛЯЦИОННЫЕ УСТАНОВКИ **REGO** С РОТОРНЫМ ТЕПЛОУТИЛИЗАТОРОМ И ИНТЕГРИРОВАННОЙ АВТОМАТИКОЙ УПРАВЛЕНИЯ

Цены в ЕВРО с НДС. Ценник 2013-ого года.

ТИП	ЦЕНА с ЕС двигателем и с С3 контроллером	ЦЕНА с АС двигателем и с С3 контроллером
REGO 400HE	3750	
REGO 400HW*	3750	
REGO 500HE	3970	3330
REGO 500VE	4230	3500
REGO 500HW*	3970	3330
REGO 500VW*	4230	3500
REGO 700HE	4240	3710
REGO 700VE	4630	4030
REGO 700HW*	4240	3710
REGO 700VW*	4630	4030
REGO 900HE	6550	4820
REGO 900VE	6810	5160
REGO 900HW	6550	4820
REGO 900VW*	6810	5160
REGO 1200HE	7830	
REGO 1200VE	8300	
REGO 1200HW	7830	
REGO 1200VW*	8300	
REGO 1200PE	8410	
REGO 1200PES	8430	
REGO 1600HE**	8730	
REGO 1600VE**	8730	
REGO 1600HW**	9070	

ТИП	ЦЕНА с ЕС двигателем и с С3 контроллером	ЦЕНА с АС двигателем и с С3 контроллером
REGO 1600VW**	9070	
REGO 2000HE**	9890	
REGO 2000VE**	9890	
REGO 2000HW**	10180	
REGO 2000VW**	10180	
REGO 2500HE**	10590	
REGO 2500VE**	10590	
REGO 2500HW**	11240	
REGO 2500VW**	11240	
REGO 3000HE	13240	
REGO 3000VE	13840	
REGO 3000HW	13340	
REGO 3000VW	13840	
REGO 4000HE	14000	
REGO 4000VE	15280	
REGO 4000HW	14000	
REGO 4000VW	15280	
REGO 4500HE	14490	
REGO 4500VE	15750	
REGO 4500HW	14490	
REGO 4500VW	15750	
REGO 7000HW	18690	

* нестандартная установка с отдельным канальным нагревателем DH. Нагреватель заказывать отдельно.
** установка универсальной конструкции: горизонтальные и вертикальные подсоединения воздуховодов в одном корпусе.

H - горизонтальная установка	V - вертикальная установка	P – подвесная установка	E – с электрическим нагревателем	W – с водяным нагревателем

ПРАЙС-ЛИСТ

komfovent® kompakt

ВЕТНИЛЯЦИОННЫЕ УСТАНОВКИ **RECU** С ПЛАСТИНЧАТЫМ ТЕПЛОУТИЛИЗАТОРОМ И ИНТЕГРИРОВАННОЙ АВТОМАТИКОЙ УПРАВЛЕНИЯ

Цены в ЕВРО с НДС. Ценник 2013-ого года.

ТИП	ЦЕНА с ЕС двигателем и с СЗ контроллером	ЦЕНА с АС двигателем и с СЗ контроллером
RECU 400HE	2990	2650
RECU 400VE	3090	2740
RECU 400HW*	2990	2650
RECU 400VW*	3100	2740
RECU 700HE	3540	3170
RECU 700VE	3540	3170
RECU 700HW*	3540	3170
RECU 700VW*	3540	3170
RECU 700HECF	4610	
RECU 700VECF	4610	
RECU 700HWCF*	4610	
RECU 700VWCF*	4610	
RECU 900HE	4200	3550
RECU 900VE	4350	3680
RECU 900HW*	4200	3550
RECU 900VW*	4350	3680
RECU 1200HE	6250	

ТИП	ЦЕНА с ЕС двигателем и с СЗ контроллером	ЦЕНА с АС двигателем и с СЗ контроллером
RECU 1200VE	6250	
RECU 1200VW	6320	
RECU 1200HW	6590	
RECU 1600HE	7820	
RECU 1600VE	7820	
RECU 1600HW	7820	
RECU 1600VW	7820	
RECU 2000HE	8970	
RECU 2000HW	8970	
RECU 3000HE	11430	
RECU 3000HW	11430	
RECU 4000HE	12050	
RECU 4000HW	12050	
RECU 4500HE	12710	
RECU 4500HW	12710	
RECU 7000HW	18690	

* нестандартная установка с отдельным канальным нагревателем DH. Нагреватель заказывать отдельно.

ПРИТОЧНЫЕ УСТАНОВКИ **OTK** С ИНТЕГРИРОВАННОЙ АВТОМАТИКОЙ УПРАВЛЕНИЯ

Цены в ЕВРО с НДС. Ценник 2013-ого года.

ТИП	ЦЕНА с ЕС двигателем и с СЗ контроллером	ЦЕНА с АС двигателем и с СЗ контроллером
OTK 700P/E3		1970
OTK 700P/E6		2020
OTK 700P/E9		2080
OTK1200P/E9		2460
OTK 1200P/E15		2640
OTK 1200PW		2450

ТИП	ЦЕНА с ЕС двигателем и с СЗ контроллером	ЦЕНА с АС двигателем и с СЗ контроллером
OTK 2000P/E15		3050
OTK 2000P/E22.5		3280
OTK 2000PW		2940
OTK 3000PW	4830	
OTK 4000PW	5080	

H - горизонтальная установка	V - вертикальная установка	P – подвесная установка	E – с электрическим нагревателем	W – с водяным нагревателем

ПРАЙС-ЛИСТ

komfovent® kompakt

КАНАЛЬНЫЕ ВОДЯНЫЕ НАГРЕВАТЕЛИ DH

Цены в ЕВРО с НДС. Ценник 2013-ого года.

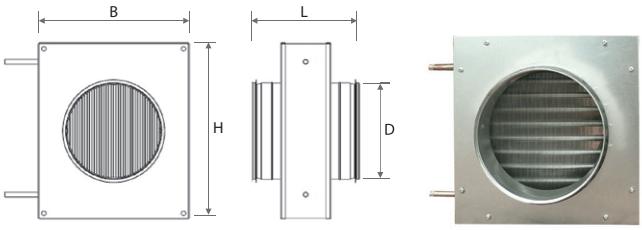

ТИП ВОДЯНОГО НАГРЕВАТЕЛЯ	Габариты					ЦЕНА
	D	B	H	L	Подсоединение трубок	
	мм	мм	мм	мм	"	
DH-160	160	315	315	220	3/8	360
DH-200	200	315	315	220	3/8	370
DH-250	250	365	365	220	3/8	470
DH-315	315	415	415	220	3/8	600

РАЗМЕР УСТАНОВКИ	Температура воды вход/выход 80/60°C*					
	Тип водяного нагревателя	Мощность, кВт	Темпаратура воздуха вход/ выход, °C	Потери давления воздуха, Па	Дебит воды, дм³/ч	Потери давления воды, kПа
REGO 400	DH-160	2.7	8 / 27	11	117	2.2
REGO 500V	DH-250	3.0	8 / 25	9	132	3.4
REGO 500H	DH-200	3.0	8 / 25	15	144	2.8
REGO 700	DH-250	4.5	8 / 26	14	196	7.0
REGO 900V	DH-250	4.9	11 / 26	21	214	8.2
REGO 1200V	DH-315	7.0	9 / 26	20	308	19.3
RECU 400V	DH-160	2.7	8 / 27	11	117	2.2
RECU 400H	DH-200	2.7	8 / 27	11	117	2.2
RECU 700V	DH-200	3.1	7 / 20	25	144	2.8
RECU 700H	DH-250	3.1	7 / 20	14	144	3.6
RECU 900V	DH-200	4.0	7 / 20	40	180	4.5
RECU 900H	DH-250	4.0	7 / 20	21	180	5.6

* Если нужен канальный водяной нагреватель с другими параметрами воды, температура подобранна из таблицы должна быть умноженна на коефициент (смотреть в низу).

Температура наружного воздуха, °C	Температура воды вход/выход °C			
	60/40°C	70/50°C	80/60°C	90/70°C
-25	1.19	1.42	1.61	1.82
-20	1.15	1.34	1.52	1.50
-15	1.06	1.24	1.44	1.63
-10	0.98	1.16	1.35	1.53
-5	0.89	1.08	1.27	1.45
0°C	0.81	0.98	1.18	1.37
+5°C	0.71	0.90	1.10	1.29
+10°C	0.63	0.82	1.00	1.19
+15°C	0.53	0.73	0.92	1.11
+20°C	0.44	0.63	0.82	1.02

Примечание: этот подсчет ориентировочный.

ПРАЙС-ЛИСТ

komfovent® kompakt

СМЕСИТЕЛЬНЫЕ УЗЛЫ PPU (в сборе)

Цены в ЕВРО с НДС. Ценник 2013-ого года.



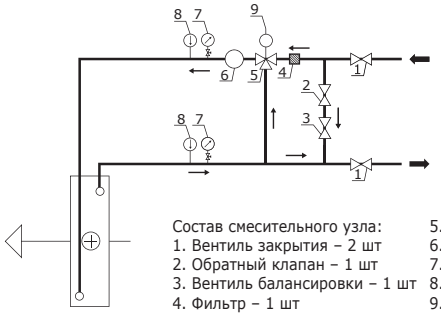

Состав смесительного узла:
1. Вентиль закрытия – 2 шт
2. Обратный клапан – 1 шт
3. Вентиль балансировки – 1 шт
4. Фильтр – 1 шт
5. Трехходовой клапан – 1 шт
6. Циркуляционный насос – 1 шт
7. Манометр – 2 шт
8. Термометр – 2 шт
9. Привод – 1 шт

ТИП	ЦЕНА
PPU-0.63-25_20	730
PPU-1.0-25_20	730
PPU-1.6-25_20	760
PPU-1.6-25_40	760
PPU-2.5-25_40	760
PPU-2.5-25_60	760
PPU-4.0-25_60	760

ТИП	ЦЕНА
PPU-6.3-25_60	860
PPU-10-25_80	990
PPU-16-25_80	1460
PPU-16-32_80	1460
PPU-25-32_80	1660
PPU-40-40_60	2790

РАЗМЕР УСТАНОВКИ	Температура воды вход/выход ºC				
	Канальный нагреватель	60/40 °C	70/50 °C	80/60 °C	90/70 °C
REGO 400	DH-160	PPU-0.63-25_20	PPU-0.63-25_20	PPU-0.63-25_20	PPU-0.63-25_20
REGO 500V	DH-250	PPU-0.63-25_20	PPU-0.63-25_20	PPU-0.63-25_20	PPU-0.63-25_20
REGO 500H	DH-200	PPU-0.63-25_20	PPU-0.63-25_20	PPU-0.63-25_20	PPU-0.63-25_20
REGO 700	DH-250	PPU-0.63-25_20	PPU-0.63-25_20	PPU-0.63-25_20	PPU-0.63-25_20
REGO 900V	DH-250	PPU-0.63-25_20	PPU-0.63-25_20	PPU-0.63-25_20	PPU-0.63-25_20
REGO 900H	-	PPU-0.63-25_20	PPU-0.63-25_20	PPU-0.63-25_20	PPU-0.63-25_20
REGO 1200V	DH-315	PPU-0.63-25_20	PPU-1.0-25_20	PPU-1.0-25_20	PPU-1.0-25_20
REGO 1200H	-	PPU-0.63-25_20	PPU-0.63-25_20	PPU-0.63-25_20	PPU-0.63-25_20
REGO 1600	-	PPU-1.0-25_20	PPU-1.0-25_20	PPU-1.0-25_20	PPU-1.0-25_40
REGO 2000	-	PPU-1.6-25_40	PPU-1.6-25_40	PPU-1.6-25_40	PPU-1.6-25_40
REGO 2500	-	PPU-1.6-25_40	PPU-1.6-25_40	PPU-1.6-25_40	PPU-1.6-25_40
REGO 3000	-	PPU-1.0-25_20	PPU-1.6-25_40	PPU-1.6-25_40	PPU-2.5-25_40
REGO 4000	-	PPU-2.5-25_40	PPU-2.5-25_40	PPU-4.0-25_60	PPU-4.0-25_60
REGO 4500	-	PPU-4.0-25_60	PPU-4.0-25_60	PPU-4.0-25_60	PPU-6.3-25_60
REGO 7000	-	PPU-4.0-25_60	PPU-4.0-25_60	PPU-4.0-25_60	PPU-4.0-25_60
RECU 400V	DH-160	PPU-0.63-25_20	PPU-0.63-25_20	PPU-0.63-25_20	PPU-0.63-25_20
RECU 400H	DH-200	PPU-0.63-25_20	PPU-0.63-25_20	PPU-0.63-25_20	PPU-0.63-25_20
RECU 700V	DH-200	-	PPU-0.63-25_20	PPU-0.63-25_20	PPU-0.63-25_20
RECU 700H	DH-250	PPU-0.63-25_20	PPU-0.63-25_20	PPU-0.63-25_20	PPU-1.0-25_20
RECU 900V	DH-200	-	PPU-0.63-25_20	PPU-0.63-25_20	PPU-1.0-25_20
RECU 900H	DH-250	PPU-0.63-25_20	PPU-0.63-25_20	PPU-0.63-25_20	PPU-1.0-25_20
RECU 1200	-	PPU-1.0-25_20	PPU-1.0-25_20	PPU-1.0-25_20	PPU-1.6-25_40
RECU 1600	-	PPU-2.5-25_40	PPU-2.5-25_40	PPU-4.0-25_60	PPU-4.0-25_60
RECU 2000	-	PPU-1.6-25_40	PPU-2.5-25_40	PPU-4.0-25_60	PPU-4.0-25_60
RECU 3000	-	PPU-1.6-25_40	PPU-2.5-25_40	PPU-2.5-25_40	PPU-4.0-25_60
RECU 4000	-	PPU-4.0-25_60	PPU-6.3-25_60	PPU-6.3-25_60	PPU-6.3-25_60
RECU 4500	-	-	PPU-6.3-25_60	PPU-6.3-25_60	PPU-6.3-25_60
RECU 7000	-	PPU-4.0-25_60	PPU-4.0-25_60	PPU-4.0-25_60	PPU-4.0-25_60
OTK 1200	-	PPU-1.6-25_40	PPU-2.5-25_40	PPU-2.5-25_40	PPU-2.5-25_40
OTK 2000	-	PPU-2.5-25_40	PPU-4.0-25_60	PPU-4.0-25_60	PPU-6.3-25_60
OTK 3000	-	PPU-4.0-25_60	PPU-6.3-25_60	PPU-6.3-25_60	PPU-10-25_80
OTK 4000	-	PPU-6.3-25_60	PPU-10-25_80	PPU-10-25_80	PPU-10-25_80

Примечание: для других параметров расчета, пожалуйста, используйте программу подбора смесительных узлов PPU. Программу подбора можно найти

ПРАЙС-ЛИСТ

komfovent® kompakt

DCW ВОДЯНЫЕ ОХЛАДИТЕЛИ И DCF ОХЛАДИТЕЛИ ВОЗДУХА НЕПОСРЕДСТВЕННОГО ИСПАРЕНИЯ ДЛЯ ВЕНТИЛЯЦИОННЫХ УСТАНОВОК

Цены в ЕВРО с НДС. Ценник 2013-ого года.

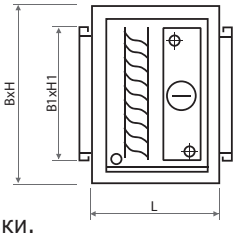

Охладитель воздуха монтируется за установкой;
Корпус охладителя соответствует конструкции корпуса вентиляционной установки: листовая оцинкованная сталь с внутренней изоляцией из минеральной ваты толщиной в 45 мм;
Охладитель воздуха оснащен каплеуловителем с дренажом;
Регулировку охладителя осуществляет контроллер вентиляционной установки.

РАЗМЕР УСТАНОВКИ	Тип охла-дителя	Количество воздуха на подаче, м³/ч	Темп. воздуха вход/ выход, ºC	Хлада-гент	Мощ-ность, кВт	Потери давления воздуха, Па	BxHxL, мм	B1xH1, мм	Подсое-динение трубок	ЦЕНА
REGO/RECU400	DCF-0,4-3	400	30/18	R410A	2,82	38	605x540x390	300x400	12/22	2080
	DCW-0,4-2	400	30/18	water 6/12	2,01	34	505x540x390	300x400	1/2″	1760
REGO 500	DCF-0,5-4	500	30/18	R410A	3,47	33	600x540x390	400x300	12/22	2130
	DCW-0,5-3	500	30/18	water 6/12	2,69	28	600x540x390	400x300	1/2″	1830
REGO/RECU 700	DCF-0,7-5	700	30/18	R410A	4,92	43	705x600x390	500x400	16/22	2130
	DCW-0,7-4	700	30/18	water 6/12	3,77	33	705x600x390	500x400	1/2″	1830
REGO/RECU 900	DCF-0,9-6	900	30/18	R410A	6,21	54	705x600x390	500x400	16/22	2130
	DCW-0,9-5	900	30/18	water 6/12	4,67	32	705x600x390	500x400	1/2″	1830
REGO/RECU 1200	DCF-1,2-8	1200	30/18	R410A	8,11	83	705x600x390	500x400	16/22	2130
	DCW-1,2-6	1200	30/18	water 6/12	5,96	58	705x600x420	500x400	3/4″	1830
REGO/RECU 1600	DCF-1,6-11	1600	30/18	R410A	11,38	108	755x600x420	500x400	16/28	2140
	DCW-1,6-10	1600	30/18	water 6/12	10,14	104	755x600x420	500x400	3/4″	1940
REGO/RECU 2000	DCF-2,0-14	2000	30/18	R410A	14,36	96	920x600x420	700x400	16/28	2270
	DCW-2,0-13	2000	30/18	water 6/12	13,34	86	920x600x420	700x400	3/4″	1970
REGO/RECU 2500	DCF-2,5-18	2500	30/18	R410A	18,14	82	1080x660x420	800x400	22/28	2620
	DCW-2,5-18	2500	30/18	water 6/12	17,63	82	1080x660x420	800x400	3/4″	2320
REGO/RECU 3000	DCF-3,0-22	3000	30/18	R410A	21,45	102	1080x660x420	800x400	22/28	2620
	DCW-3,0-19	3000	30/18	water 6/12	19,37	92	1080x660x420	800x400	1″	2320
REGO/RECU 4000	DCF-4,0-29	4000	30/18	R410A	28,72	91	1220x720x420	900x500	28/35	2970
	DCW-4,0-26	4000	30/18	water 6/12	26,25	93	1220x720x420	900x500	1″	2330
REGO/RECU 4500	DCF-4,5-32	4500	30/18	R410A	32,07	105	1220x780x420	900x600	35/35	2970
	DCW-4,5-31	4500	30/18	water 6/12	31,30	108	1220x780x420	900x600	1″	2570
REGO/RECU 7000	DCF-7,0-35	7000	30/21	R410A	2x17,6	126	1500x780x480	900x600	2x22/2x28	4040
	DCW-7,0-47	7000	30/18	water 6/12	46,5	140	1500x780x420	900x600	1 ½″	3800
OTK 700P	DCF-0,7-5	700	30/18	R410A	4,92	43	705x600x390	500x400	16/22	2130
	DCW-0,7-4	700	30/18	water 6/12	3,77	33	705x600x390	500x400	1/2″	1830
OTK 1200P	DCF-1,2-8	1200	30/18	R410A	8,11	83	705x600x390	500x400	16/22	2140
	DCW-1,2-6	1200	30/18	water 6/12	5,96	58	705x600x420	500x400	3/4″	1940
OTK 2000P	DCF-2,0-14	2000	30/18	R410A	14,36	96	920x600x420	700x400	16/28	2400
	DCW-2,0-13	2000	30/18	water 6/12	13,34	86	920x600x420	700x400	3/4″	2070
OTK 3000P	DCF-3,0-22	3000	30/18	R410A	21,45	102	1080x660x420	800x400	22/28	2620
	DCW-3,0-19	3000	30/18	water 6/12	19,37	92	1080x660x420	800x400	1″	2320
OTK 4000P	DCF-4,0-29	4000	30/18	R410A	28,72	91	1220x720x420	900x500	28/35	2970
	DCW-4,0-26	4000	30/18	water 6/12	26,25	93	1220x720x420	900x500	1″	2320

ПРАЙС-ЛИСТ

komfovent® kompakt

УНИВЕРСАЛЬНЫЕ КОМПРЕССОРНО КОНДЕНСАТОРНЫЕ БЛОКИ KOMFOVENT MOU

Цены в ЕВРО с НДС. Ценник 2013-ого года.

Компрессорно конденсаторные блоки предназначены только для охладителей прямого испарения.

ТИП	Мощность охлаждения/ нагерва, кВт	Максималь-ная сила тока, А	Напряжение питания, В	Тип хладагента	Уровень шума, дБ	Диаметр жидкостной/ газовой трубки, мм	Максимальная длина трубок, мм	ЦЕНА
MOU-18HN1	5,3/5,9	15	230	R410A	54	6.35/12.7 (¼", ½")	25	1120
MOU-24HN1	7,0/7,6	18	230	R410A	55	9.53/16.0 (⅜", ⅝")	25	1300
MOU-36HN1	10,5/11,7	10	400	R410A	57	12.7/19.0 (½", ¾")	30	1680
MOU-48HN1	14,4/15,2	10,5	400	R410A	59	12.7/19.0 (½", ¾")	50	1970
MOU-60HN1	17,6/19,1	12,8	400	R410A	59	12.7/19.0 (⅜", ¾")	30	2300

ВОЗДУШНЫЕ ЗАСЛОНКИ С ЭЛЕКТРОПРИВОДОМ

Цены в ЕВРО с НДС. Ценник 2013-ого года.

РАЗМЕР УСТАНОВКИ	ЦЕНА		
	Заслонка	Привод	
		LF24	LM24A
REGO-400	AGUJ-M-160	335	180
REGO-500 V	AGUJ-M-250	335	185
REGO-500 H	AGUJ-M-200	335	185
REGO-700	AGUJ-M-250	335	185
REGO-900	AGUJ-M-250	335	185
REGO-1200 V	AGUJ-M-250	335	185
REGO-1200 H	AGUJ-M-315	340	190
REGO-1200 P	AGUJ-M-315	340	190
REGO-1600	SRU-M-400x300	440	290
REGO-2000	SRU-M-400x300	440	290
REGO-2500	SRU-M-400x300	440	290
REGO-3000 V	SRU-M-400x400	490	325
REGO-3000 H	SRU-M-600x500	540	375
REGO-4000 V	SRU-M-400x400	490	325
REGO-4000 H	SRU-M-600x500	540	375
REGO-4500 V	SRU-M-400x400	490	325
REGO-4500 H	SRU-M-600x500	540	375
REGO-7000	SRU-M-1200x600	760	605

Примечание: цены указана на заслонку с электроприводом.
LF электропривод с возвратной пружиной
LM электропривод без возвратной пружины

РАЗМЕР УСТАНОВКИ	ЦЕНА		
	Заслонка	Привод	
		LF24	LM24A
RECU-400 V	AGUJ-M-160	335	180
RECU-400 H	AGUJ-M-200	335	180
RECU-700 V	AGUJ-M-200	335	180
RECU-700 H	AGUJ-M-250	335	180
RECU-900 V	AGUJ-M-200	335	180
RECU-900 H	AGUJ-M-250	335	180
RECU-1200 V	AGUJ-M-250	335	180
RECU-1200 H	AGUJ-M-315	340	190
RECU-1600 V	AGUJ-M-315	340	190
RECU-1600 H	AGUJ-M-355	360	205
RECU-2000	AGUJ-M-355	360	205
RECU-3000	SRU-M-600x500	540	375
RECU-4000	SRU-M-600x500	540	375
RECU-4500	SRU-M-600x500	540	375
RECU-7000	SRU-M-1200x600	760	605

РАЗМЕР УСТАНОВКИ	ЦЕНА		
	Заслонка	Привод	
		LF24	LM24A
OTK-700 P	AGUJ-M-200	335	180
OTK-1200 P	AGUJ-M-250	335	180
OTK-2000 P	SRU-M-700x250	475	315
OTK-3000 P	SRU-M-600x400	490	335
OTK-4000 P	SRU-M-600x400	490	335

ПРАЙС-ЛИСТ

komfovent® kompakt

ФИЛЬТРЫ ДЛЯ ВЕНТИЛЯЦИОННЫХ УСТАНОВОК

Цены в ЕВРО с НДС. Ценник 2013-ого года.

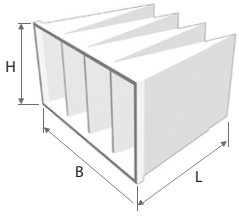



ДЛЯ УСТАНОВОК С РОТОРНЫМ ТЕПЛОУТИЛИЗАТОРОМ			
РАЗМЕР УСТАНОВКИ	Размеры фильтра BxHxL, мм	ЦЕНА	
		M5	F7
REGO 400	410x200x46	29	34
REGO 500	540x260x46	46	54
REGO 700	540x260x46	46	54
REGO 900V	592x287-6x360	56	66
REGO 900H	700x325x96	112	133
REGO 1200V	592x287-6x360	56	66
REGO 1200H	700x325x96	112	133
REGO 1200P	410x420x46	51	60
REGO 1600	800x450x46	74	89
REGO 2000	800x450x46	74	89
REGO 2500	800x450x46	74	89
REGO 3000	892x490-9x300	82	97
REGO 4000	892x490-9x300	82	97
REGO 4500	892x490-9x300	82	97
REGO 7000	592x592-12x635 (x2)	85 (x2)	117 (x2)

ДЛЯ УСТАНОВОК С ПЛАСТИНЧАТЫМ ТЕПЛОУТИЛИЗАТОРОМ			
РАЗМЕР УСТАНОВКИ	Размеры фильтра BxHxL, мм	ЦЕНА	
		M5	F7
RECU 400	300x195x46	34	40
RECU 700	400x235x46	36	41
RECU 700CF	390x300x46	36	41
RECU 900	400x235x46	36	41
RECU 1200	592x287-6x360	56	66
RECU 1600V	592x287-6x360	56	66
RECU 1600H	610x350x96	102	117
RECU 2000	610x350x96	102	117
RECU 3000	592x592-6x300	70	83
RECU 4000	592x592-6x300	70	83
RECU 4500	592x592-6x300	70	83
RECU 7000	592x592-12x635 (x2)	85 (x2)	117 (x2)

ДЛЯ ПРИТОЧНЫХ УСТАНОВОК			
РАЗМЕР УСТАНОВКИ	Размеры фильтра BxHxL, мм	ЦЕНА	
		M5	F7
OTK 700	345x287x46	42	-
OTK 1200	558x287x46	56	-
OTK 2000	858x287x46	102	-
OTK 3000	450x480x96 (x2)	128 (x2)	152 (x2)
OTK 4000	450x480x96 (x2)	128 (x2)	152 (x2)

ЛЕТНЯЯ КАССЕТА ДЛЯ ПЛАСТИНЧАТОГО ТЕПЛОУТИЛИЗАТОРА

Цены в ЕВРО с НДС. Ценник 2013-ого года.



КАССЕТА ДЛЯ УСТАНОВКИ	ЦЕНА
RECU 400	97
RECU 700	112

КАССЕТА ДЛЯ УСТАНОВКИ	ЦЕНА
RECU 900	117
RECU 1200	143

Кассета используется в летний период при условии, что воздух в помещении не кондиционируется.
Может быть использована в установках без обводной заслонки воздуха.
Не используется в установках с противоточным пластинчатым теплообменником.

ПРАЙС-ЛИСТ

komfovent® kompakt

ШУМОГЛУШИТЕЛИ ДЛЯ ВЕНТИЛЯЦИОННЫХ УСТАНОВОК REGO

Цены в ЕВРО с НДС. Ценник 2013-ого года.

STS-C-B-H-L
C-код глушителя
B-ширина глушителя
H-высота глушителя
L-длина глушителя

AGS-d-h-L
d-диаметр соединения
h-толщина изоляции
L-длина глушителя



ТИП УСТАНОВКИ		ТИП ШУМОГЛУШИТЕЛЯ	ЦЕНА
REGO 400	A	AGS-160-50-600-M	61
	B	AGS-160-50-900-M	71
	C	AGS-160-50-900-M	71
	D	AGS-160-50-600-M	61
REGO 500V	A	AGS-250-50-600-M	97
	B	AGS-250-50-900-M	112
	C	AGS-250-50-900-M	112
	D	AGS-250-50-600-M	97
REGO 500H	A	AGS-200-50-600-M	71
	B	AGS-200-50-900-M	87
	C	AGS-200-50-900-M	87
	D	AGS-200-50-600-M	71
REGO 700	A	AGS-250-50-600-M	97
	B	AGS-250-50-900-M	112
	C	AGS-250-50-900-M	112
	D	AGS-250-50-600-M	97
REGO 900	A	AGS-250-50-900-M	112
	B	AGS-250-50-1200-M	138
	C	AGS-250-50-1200-M	138
	D	AGS-250-50-900-M	112
REGO 1200V	A	AGS-250-50-900-M	112
	B	AGS-250-50-1200-M	138
	C	AGS-250-50-1200-M	138
	D	AGS-250-50-900-M	112
REGO 1200H REGO 1200P	A	AGS-315-100-900-M	168
	B	AGS-315-100-1200-M	214
	C	AGS-315-100-1200-M	214
	D	AGS-315-100-900-M	168
REGO 1600V	A	STS-IVR3BA-600-300-700-S	224
	B	STS-IVR3BA-600-300-1250-S	393
	C	STS-IVR3BA-600-300-1250-S	393
	D	STS-IVR3BA-600-300-700-S	224
REGO 1600H	A	STS-IVR3BA-400-400-700-S	199
	B	STS-IVR3BA-400-400-1250-S	342
	C	STS-IVR3BA-400-400-1250-S	342
	D	STS-IVR3BA-400-400-700-S	199
REGO 2000V	A	STS-IVR3BA-600-300-700-S	224
	B	STS-IVR3BA-600-300-1250-S	393
	C	STS-IVR3BA-600-300-1250-S	393
	D	STS-IVR3BA-600-300-700-S	224

ТИП УСТАНОВКИ		ТИП ШУМОГЛУШИТЕЛЯ	ЦЕНА
REGO 2000H	A	STS-IVR3BA-400-400-700-S	199
	B	STS-IVR3BA-400-400-1250-S	342
	C	STS-IVR3BA-400-400-1250-S	342
	D	STS-IVR3BA-400-400-700-S	199
REGO 2500V	A	STS-IVR3BA-800-300-700-S	306
	B	STS-IVR3BA-800-300-1250-S	525
	C	STS-IVR3BA-800-300-1250-S	525
	D	STS-IVR3BA-800-300-700-S	306
REGO 2500H	A	STS-IVR3BA-600-400-700-S	275
	B	STS-IVR3BA-600-400-1250-S	479
	C	STS-IVR3BA-600-400-1250-S	479
	D	STS-IVR3BA-600-400-700-S	275
REGO 3000V	A	STS-IVR3BA-600-400-700-S	275
	B	STS-IVR3BA-600-400-1250-S	479
	C	STS-IVR3BA-600-400-1250-S	479
	D	STS-IVR3BA-600-400-700-S	275
REGO 3000H	A	STS-IVR3BA-600-500-700-S	296
	B	STS-IVR3BA-600-500-1250-S	515
	C	STS-IVR3BA-600-500-1250-S	515
	D	STS-IVR3BA-600-500-700-S	296
REGO 4000V	A	STS-IVR3BA-800-400-700-S	372
	B	STS-IVR3BA-800-400-1250-S	648
	C	STS-IVR3BA-800-400-1250-S	648
	D	STS-IVR3BA-800-400-700-S	372
REGO 4000H	A	STS-IVR3BA-800-500-700-S	372
	B	STS-IVR3BA-800-500-1250-S	653
	C	STS-IVR3BA-800-500-1250-S	653
	D	STS-IVR3BA-800-500-700-S	372
REGO 4500V	A	STS-IVR3BA-1000-400-700-S	454
	B	STS-IVR3BA-1000-400-1250-S	791
	C	STS-IVR3BA-1000-400-1250-S	791
	D	STS-IVR3BA-1000-400-700-S	454
REGO 4500H	A	STS-IVR3BA-800-500-700-S	372
	B	STS-IVR3BA-800-500-1250-S	653
	C	STS-IVR3BA-800-500-1250-S	653
	D	STS-IVR3BA-800-500-700-S	372
REGO 7000	A	STS-IVR3BA-1200-600-700-S	632
	B	STS-IVR3BA-1200-600-1250-S	1071
	C	STS-IVR3BA-1200-600-1250-S	1071
	D	STS-IVR3BA-1200-600-700-S	632

A - наружный воздух	B - приход в помещения	C - забор из помещений	D – выброс

Примечание: Акустические данные подсчета: 50dB(A) на выходе подачи и 40dB(A) на входе вытяжки.

ПРАЙС-ЛИСТ

komfovent® kompakt

ШУМОГЛУШИТЕЛИ ДЛЯ ВЕНТИЛЯЦИОННЫХ УСТАНОВОК RECU

Цены в ЕВРО с НДС. Ценник 2013-ого года.

STS-C-B-H-L
C-код глушителя
B-ширина глушителя
H-высота глушителя
L-длина глушителя

AGS-d-h-L
d-диаметр соединения
h-толщина изоляции
L-длина глушителя



ТИП УСТАНОВКИ		ТИП ШУМОГЛУШИТЕЛЯ	ЦЕНА
RECU 400V	A	AGS-160-50-600-M	61
	B	AGS-160-50-900-M	71
	C	AGS-160-50-900-M	71
	D	AGS-160-50-600-M	61
RECU 400H	A	AGS-200-50-600-M	71
	B	AGS-200-50-900-M	87
	C	AGS-200-50-900-M	87
	D	AGS-200-50-600-M	71
RECU 700V	A	AGS-200-50-600-M	71
	B	AGS-200-50-900-M	87
	C	AGS-200-50-900-M	87
	D	AGS-200-50-600-M	71
RECU 700H	A	AGS-250-50-600-M	97
	B	AGS-250-50-900-M	112
	C	AGS-250-50-900-M	112
	D	AGS-250-50-600-M	97
RECU 900V	A	AGS-200-50-600-M	71
	B	AGS-200-50-900-M	87
	C	AGS-200-50-900-M	87
	D	AGS-200-50-600-M	71
RECU 900H	A	AGS-250-50-900-M	112
	B	AGS-250-50-1200-M	138
	C	AGS-250-50-1200-M	138
	D	AGS-250-50-900-M	112
RECU 1200V	A	AGS-250-50-900-M	112
	B	AGS-250-50-1200-M	138
	C	AGS-250-50-1200-M	138
	D	AGS-250-50-900-M	112
RECU 1200H	A	AGS-315-100-900-M	168
	B	AGS-315-100-1200-M	214
	C	AGS-315-100-1200-M	214
	D	AGS-315-100-900-M	168
RECU 1600V	A	AGS-315-100-900-M	168
	B	AGS-315-100-1200-M	214
	C	AGS-315-100-1200-M	214
	D	AGS-315-100-900-M	168
RECU 1600H	A	AGS-355-100-900-M	209
	B	AGS-355-100-1200-M	245
	C	AGS-355-100-1200-M	245
	D	AGS-355-100-900-M	209

ТИП УСТАНОВКИ		ТИП ШУМОГЛУШИТЕЛЯ	ЦЕНА
RECU 2000	A	AGS-355-100-900-M	209
	B	AGS-355-100-1200-M	245
	C	AGS-355-100-1200-M	245
	D	AGS-355-100-900-M	209
RECU 3000	A	STS-IVR3BA-600-500-700-S	296
	B	STS-IVR3BA-600-500-1250-S	515
	C	STS-IVR3BA-600-500-1250-S	515
	D	STS-IVR3BA-600-500-700-S	296
RECU 4000	A	STS-IVR3BA-800-500-700-S	372
	B	STS-IVR3BA-800-500-1250-S	653
	C	STS-IVR3BA-800-500-1250-S	653
	D	STS-IVR3BA-800-500-700-S	372
RECU 4500	A	STS-IVR3BA-800-500-700-S	372
	B	STS-IVR3BA-800-500-1250-S	653
	C	STS-IVR3BA-800-500-1250-S	653
	D	STS-IVR3BA-800-500-700-S	372
RECU 7000	A	STS-IVR3BA-1200-600-700-S	632
	B	STS-IVR3BA-1200-600-1250-S	1071
	C	STS-IVR3BA-1200-600-1250-S	1071
	D	STS-IVR3BA-1200-600-700-S	632

ШУМОГЛУШИТЕЛИ ДЛЯ ПРИТОЧНЫХ УСТАНОВОК OTK

ТИП УСТАНОВКИ		ТИП ШУМОГЛУШИТЕЛЯ	ЦЕНА
OTK 700P	A	AGS-200-50-600-M	71
	D	AGS-200-50-900-M	86
OTK 1200P	A	AGS-250-50-900-M	112
	D	AGS-250-50-1200-M	138
OTK 2000P	A	STS-IVR3BA-800-250-700-S	270
	D	STS-IVR3BA-800-250-1250-S	469
OTK 3000P	A	STS-IVR3BA-600-400-700-S	275
	D	STS-IVR3BA-600-400-1250-S	480
OTK 4000P	A	STS-IVR3BA-800-400-700-S	372
	D	STS-IVR3BA-800-400-1250-S	648

A - наружный воздух	B - приход в помещения	C - забор из помещений	D – выброс

Примечание: Акустические данные подсчета: 50dB(A) на выходе подачи и 40dB(A) на входе вытяжки.

ПРАЙС-ЛИСТ

komfovent® kompakt

КРЫШЫ И КОЗЫРЬКИ ДЛЯ ВЕНТИЛЯЦИОННЫХ УСТАНОВОК

Цены в ЕВРО с НДС. Ценник 2013-ого года.

РАЗМЕР УСТАНОВКИ	КОД КРЫШЫ	ЦЕНА
REGO (500-700) H	712200023	107
REGO (900-1200) H	712232872	122
REGO (1600-2000-2500) H	712232873	133
REGO (3000-4000-4500) H	712238424	163
REGO 7000 H	712200252	199

РАЗМЕР УСТАНОВКИ	КОД КРЫШЫ	ЦЕНА
RECU 400 H	712232869	199
RECU (700-900) H	712237971	224
RECU 700 HCF	712200247	235
RECU 1200 H	712232870	245
RECU (1600-2000) H	712232868	265
RECU (3000-4000-4500) H	712232875	377
RECU 7000 H	712200253	413

РАЗМЕР УСТАНОВКИ	КОЗЫРКИ НА ПРИТОК			КОЗЫРКИ НА ВЫТЯЖКУ		
	ТИП	КОД	ЦЕНА	ТИП	КОД	ЦЕНА
REGO 500 H	G-350x350	712238426	46	AHIA-200	354009020	15
REGO 700 H	G-350x350	712238426	46	AHIA-250	354009025	18
REGO 900 H	G-600x430 Pa	712238431	61	AHIA-250	354009025	18
REGO 1200 H	G-600x430 Pa	712238431	61	AHIA-315	354009031	31
REGO (1600-2000-2500) H	G-600x430 Pa	712238431	61	G-600x430 Iš	712238432	61
REGO (3000-4000-4500) H	G-700X600 Pa	712238429	82	G-700x600 Iš	712238430	82
REGO 7000 H	V-40-34-00.000.2 Pa	711400492	174	V-40-34-00.000 Iš	711400493	174
RECU 400 H	G-270x270	712238425	36	AHIA-200	354009020	15
RECU (700-900) H	G-350x350	712238426	46	AHIA-250	354009025	18
RECU 700 HCF	G-350x350	712238426	46	AHIA-250	354009025	18
RECU 1200 H	G-600x430 Pa	712238431	61	AHIA-315	354009031	31
RECU (1600-2000) H	G-600x430 Pa	712238431	61	AHIA-400	354009040	51
RECU (3000-4000-4500) H	G-700x600 Pa	712238429	82	G-700x600 Iš	712238430	82
RECU 7000 H	V-40-34-00.000.2 Pa	711400492	174	V-40-34-00.000 Iš	711400493	174

СТАНДАРТНЫЕ РАМЫ ДЛЯ ВЕНТИЛЯЦИОННЫХ УСТАНОВОК

Цены в ЕВРО с НДС. Ценник 2013-ого года.

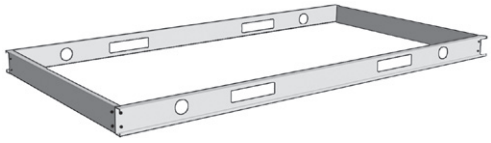

РАЗМЕР УСТАНОВКИ	ТИП РАМЫ	КОД	ЦЕНА
REGO 400 H	SSK-07.001A	712200186	112
REGO (500-700) V	SSK-08.001A	712200192	132
REGO (500-700) H	SSK-09.001A	712200198	132
REGO (900-1200) V	SSK-10.001A	712200204	148
REGO (900-1200) H	SSK-11.001A	712200210	148
REGO (1600-2000-2500)	SSK-12.001A	712200216	168
REGO (3000-4000-4500)	SSK-13.001A	712200222	219

РАЗМЕР УСТАНОВКИ	ТИП РАМЫ	КОД	ЦЕНА
RECU 400 H	SSK-00.001A	712200144	133
RECU (700-900) H	SSK-01.001A	712200150	168
RECU 700 HCF	SSK-14.001A	712200249	168
RECU 1200 H	SSK-02.001A	712200156	168
RECU (1600-2000) H	SSK-03.001A	712200162	199
RECU (3000-4000-4500) H	SSK-04.001A	712200168	260

Стандартная рама высотой 100 мм, без ножек, покрашена цветом RAL 7035.

ПРАЙС-ЛИСТ

komfovent® kompakt

ДОПОЛНИТЕЛЬНЫЕ ФУНКЦИИ ДЛЯ КОНТРОЛЛЕРА C3

Цены в ЕВРО с НДС. Ценник 2013-ого года.

УПРАВЛЕНИЕ УСТАНОВКОЙ С КОМПЬЮТЕРА (PING)

Функция, которая позволяет управлять вентиляционной установкой с помощью компьютера, когда он подключен к компьютерной сети или к Интернету.
PING модуль предназначен для подключения вентиляционной установки KOMFOVENT к компьютерной сети (Ethernet) или к другой сети (RS-485).
PING модуль может быть дополнительно установлен в каждой вентиляционной установке (за исключением установок с контроллером C2). Инсталляционный комплект в составе:

1. Сетевой модуль PING,
2. Допольнительный кабель подсоединения (5 м),
3. CD с инструкцией и программным обеспечением.

	СЕТЕВОЙ МОДУЛЬ
	PING
ЦЕНА	785

НОЧНОЕ ЛЕТНЕЕ ОХЛАЖДЕНИЕ

Если в летнее время ночная температура в помещении (вытяжного воздуха) на 5°C превышает установленную температуру, а наружная температура находится в интервале между 12°C и установленной пользователем, ночью в 00:15 час. вентиляция автоматически переключится на третий уровень интенсивности до тех пор, пока закончится действие функции (до 06:00 утра) или изменятся температурные условия, т.е. наружная температура станет слишком низкой (высокой) или температура помещения достигнет установленного значения. Ночное летнее охлаждение производится только при помощи вентиляторов, без возврата тепла или холода и без дополнительного подогрева либо охлаждения воздуха.
После окончания действия функции, установка возвращается в первоначальный режим.
Активировав функцию «Ночное охлаждение», мы выключаем работу функции «Коррекция интенцивности вентиляции в зимнее время».
Функция должна быть активирована на заводе. Просим это указать в Вашем заказе.

СИСТЕМА УПРАВЛЕНИЯ ПЕРЕМЕННЫМ РАСХОДОМ ВОЗДУХА (VAV)

Принудительное изменение вентиляционной системы обуславливается независимой системой управления, контролирующей потребности в вентиляции в разных помещениях. Из-за часто меняющихся потребностей вентиляции, такой режим работы установки заметно снижает эксплуатационные расходы.

Двухпотоковое управление
(нужны два датчика давления PTH3202)
Режим полного управления, когда регулируются потоки подаваемого и удаляемого воздуха по показаниям двух датчиков давления, установленных в воздуховодах. Этот способ управления актуален для систем с независимым изменением обоих потоков.

Однопотоковое управление
(нужен один датчик давления PTH3202)
Упрощенный режим, когда управление воздушным потоком происходит по показаниям датчика давления, установленного в одном из воздуховодов – на подаче или удалении воздуха, а другой воздушный поток регулируется исходя из интенсивности предыдущего. Другими словами, один воздушный поток является управляющим (англ. Master), а другой управляемым (англ. Slave). Такой способ управления актуален тогда, когда вентиляционная система может изменяться только в одном направлении, например, только в подаче воздуха, а другая часть системы не изменяется.
VAV функция может быть применена только в установках с двигателями EC.

	ДАТЧИК ДАВЛЕНИЯ
	PTH3202
Пара-метры	0- 100/150/300/500/1000/1600/2500Pa 24V AC/DC, 2-4 VA, 0...10V DC, IP54
ЦЕНА	388

ПРАЙС-ЛИСТ

komfovent® kompakt

ДОПОЛНИТЕЛЬНЫЕ ФУНКЦИИ ДЛЯ КОНТРОЛЛЕРА C3

Цены в ЕВРО с НДС. Ценник 2013-ого года.

ДИСТАНЦИОННОЕ УПРАВЛЕНИЕ ИНТЕНСИВНОСТЬЮ (OVR)

«OVR» функция предназначена для дистанционного управления установкой с помощью вспомогательного устройства. После того, как эта функция активируется, текущий режим установки игнорируется и установка начинает работать по заново заданным параметрам. Эта функция имеет самый высокий приоритет и действует в каждом режиме, даже при выключенной установке. Функция «Дистанционное вкючение/выключение установки через внешний контак» перестанет работать после активации функции «OVR».
Функция может быть применена только в установках с двигателями EC.
Функция должна быть активирована на заводе. Просим это указать в Вашем заказе.

	РЕЛЕ ДАВЛЕНИЯ	ДАТЧИК ДВИЖЕНИЯ	ДАТЧИК CO_2	ДАТЧИК ВЛАЖНОСТИ
	PS500	PIR180	RTC-E	HR-S
ТИП				
Пара-метры	30…500 Па, IP54 1 переключающий контакт	Угол чувствительности 180⁰ Макс. Расстояние 12м. IP44	450…1800 PPM 12-18V AC/18-32V DC 1 релейный выход	35...95% RH 1 переключающий контакт IP30
ЦЕНА	51	51	571	184

ПОДДЕРЖКА КАЧЕСТВА ВОЗДУХА (AQ)

По заданному значению корректируется интенсивность вентиляции установки. При отклонении от установленного значения интенсивность будет увеличиваться, а приблизившись – опять уменьшаться. В зависимости от типа выбранного датчика, устанавливается требуемое для поддержки значение «AQ» функции. Активировав функцию, необходимо выбрать тип датчика, который подключен к вентиляционной установке. Датчик нужно заказать отдельно.
«AQ» функция может быть применена только в установках с двигателями EC.

	ДАТЧИК CO_2	ДАТЧИК ВЛАЖНОСТИ	ДАТЧИК КАЧЕСТВА ВОЗДУХА
	Настенный HDH	Настенный KLH 100	Настенный EGQ 120 F001
ТИП			
Пара-метры	0…2000 ppm +/-40 ppm 24V AC/DC, 0.5VA 0…10V DC, IP20 0…+55⁰C	5…95% RH +/-2% 24V AC/DC, <1VA 0…10V DC, IP20 0…+50⁰C	24V AC/DC; 2,5VA 0…10V DC, IP30 -20…+70⁰C
ЦЕНА	852	362	816
	Канальный HDK	Канальный KLK 100	Канальный EGQ 110 F001
ТИП			
Пара-метры	0…2000 ppm +/-40 ppm 24V AC/DC, 0.5VA 0…10V DC, IP54 0…+55⁰C	0…100% RH +/-2% 24V AC/DC, <1VA 0…10V DC, IP54 -50…+50⁰C	24V AC/DC, 0…10V DC, IP54 -20…+70⁰C
ЦЕНА	1127	449	1010